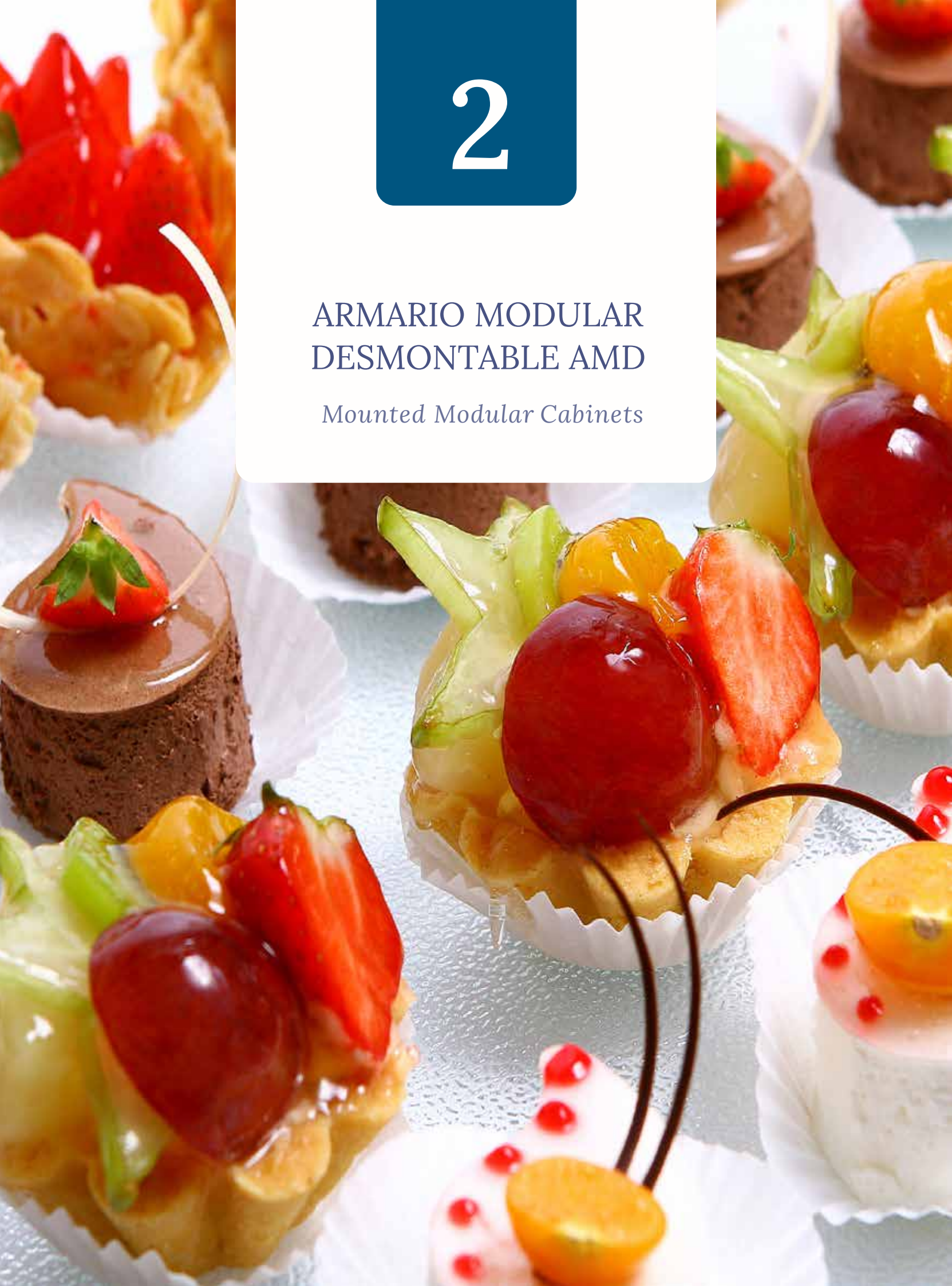


2

ARMARIO MODULAR DESMONTABLE AMD

Mounted Modular Cabinets



2

ARMARIO MODULAR DESMONTABLE AMD

AMD Mounted Modular Cabinets

Este tipo de armarios son aconsejables para sitios donde se dispone de un reducido espacio de almacenamiento. Se utilizan porque con el poco espacio que ocupan, su capacidad de carga es muy grande debido a que no debemos de tener hueco para pasillo de una persona, sino que todo es espacio útil.

Normalmente es el mueble preferido por panaderos y pasteleros debido a que el espacio de su interior es idóneo para las bandejas pasteleras 600x400 mm.

.....

This type of reach-in is ideal for locations with reduced space for storage. It's ideal because it only occupies a small space, and as it doesn't require any space for people to move inside, the whole interior capacity can be used for storage,

Normally this type of reach-in is preferred by bakers and confectioners, as the interior shelving size is 600x400mm.



CARACTERÍSTICAS TÉCNICAS

Panel

Chapa de acero galvanizado y prelacado poliéster con un film de protección, color Blanco Pirineo 1006 / RAL 9010 y calidad alimentaria. Coeficiente de conductividad de 0.021 Kcal/mh°C

Espesor

Espuma de poliuretano libre de CFC inyectado a alta presión y espesor e=80 mm.

Sistema ensamblaje

Cajas excéntricas de ABS dotadas de piezas excéntricas de alta resistencia y gancho reforzado.

Perfiles

Tubulares perimetrales de PVC que incorporan el radio sanitario. Coeficiente de conductividad de 0.021 Kcal/mh°C.

Puerta

Pivotante con herraje de poliamida, aleación de aluminio y anodizado Inox.

Medidas puerta

Claro de puerta grande 610x1700 mm, claro puerta pequeña 610x800 mm.

Baja temperatura

Incluyen resistencia eléctrica en marco de puerta y válvula de compensación de presión.

Cremalleras

Acero inoxidable y no invaden el hueco libre de las puertas.

Parrillas y guías extraíbles

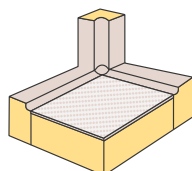
4 juegos por claro de puerta grande o 2 juegos por puerta pequeña.



Pieza aleación
Alignment piece



Excéntrica de unión
Union's system



Esquinera
Corner element



Perfiles
Profiles

Panel

Galvanised and pre-lacquered sheet steel coating, polyester with protective film, colour Pyrenees white 1006 / RAL 9010, food quality.

Thickness

E=80 mm CFC-free polyurethane injected at high pressure to a density.

Assembly

Structural profile with high resistance made of ABS plastic and strong hook

Profiles

Perimeter tubular made of PVC with sanitary corner and coefficient of 0,021 kcal/mh°C thermic conductivity.

Door

Pivoting door with aluminum command, stainless steel.

Door dimensions

Standard dimensions for doors of 610x1700 mm and 610x800 mm.

Low temperature

Door heater and pressure-balanced valve.

Ladderack

Stainless Steel, and do not block the free space in the door opening.

Grates and slides

4 set per full door.



AMD

Technical Characteristics

Panel

Revestimiento chapa de acero galvanizado y prelacado con poliéster y film de protección, color Blanco Pirineo 1006 / RAL 9010 y calidad alimentaria.

Panel suelo

Suelo estándar con cara exterior e interior en chapa de acero galvanizado prelacado con poliéster.

Espesor

Aislamiento 80mm (T³ +).
Espuma de poliuretano libre de CFC inyectado a alta presión con densidad de 45 kg/m³.

Medidas puerta

Claro de puerta grande 610x1700 mm, claro puerta pequeña 610x800 mm.


El panel machihembrado es una de las principales diferenciaciones de la cámara AMPO.

1. Panel modular con perfil machihembrado que dota al conjunto de una hermeticidad absoluta dando lugar a unas juntas perfectas en su totalidad.
2. Innovador sistema de unión "clipart" el cual no incorpora piezas metálicas.



1.

Clipart



2.

Panel Machiembrado
Tongue and groove panel

Panel

Galvanised and pre-lacquered sheet steel coating, polyester with protective film, colour Pyrenees white 1006 / RAL 9010, food quality.

Floor panel

Standard floor with inner and outer side in galvanised steel sheet pre-lacquered with polyester.

Thickness

Insulation: 80 mm (t³ +).
Cfc-free polyurethane injected at high pressure to a density of 45 kg/m³

Door dimensions

Standard dimensions for doors of 610x1700 mm and 610x800 mm.

The tongue and groove panel is one of the main differentiations of the AMPO.

1. Modular panel with tongue and groove profile which makes the whole assembly absolutely hermetic, providing total perfect joints in its totality.
2. Innovative union system "clipart" which does not incorporate metal parts.

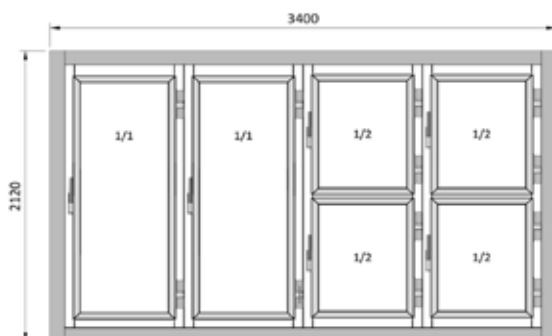
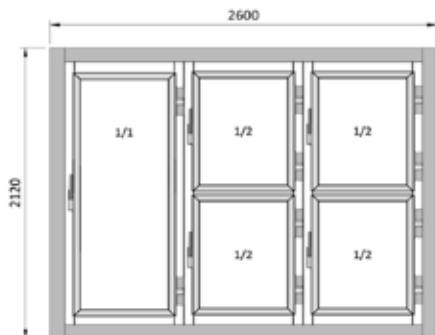
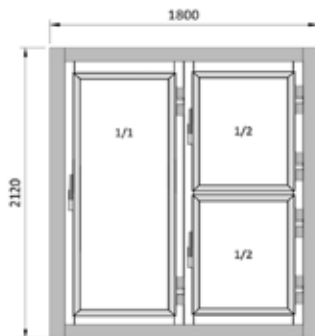
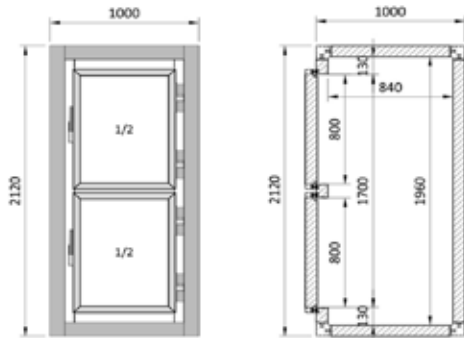


AMPO

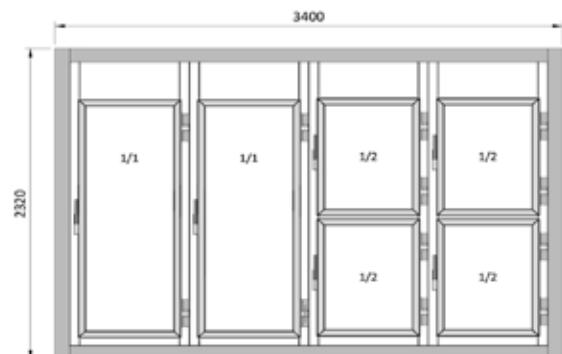
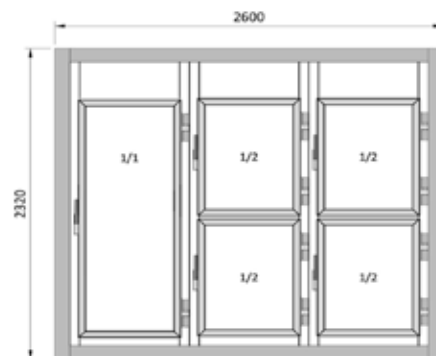
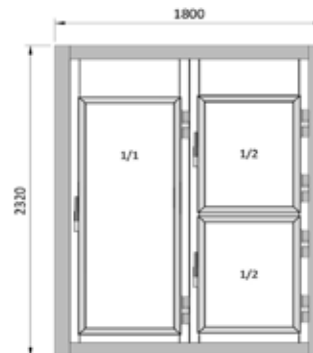
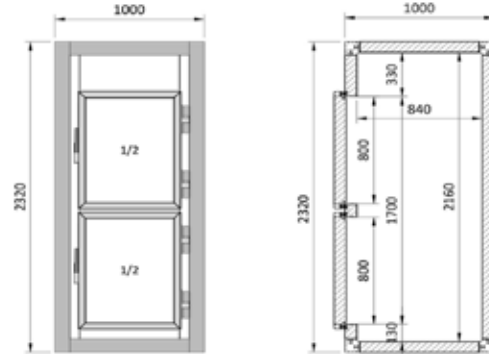


ESQUEMAS Y MEDIDAS

Alto 2120 / height 2120



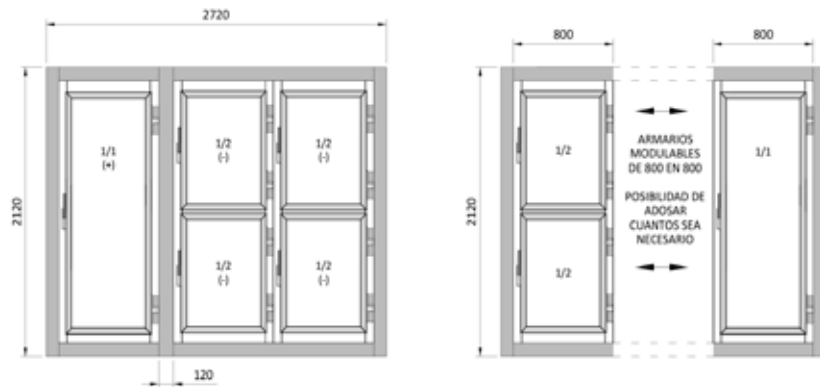
Alto 2320 / height 2320



Schemes and Measures

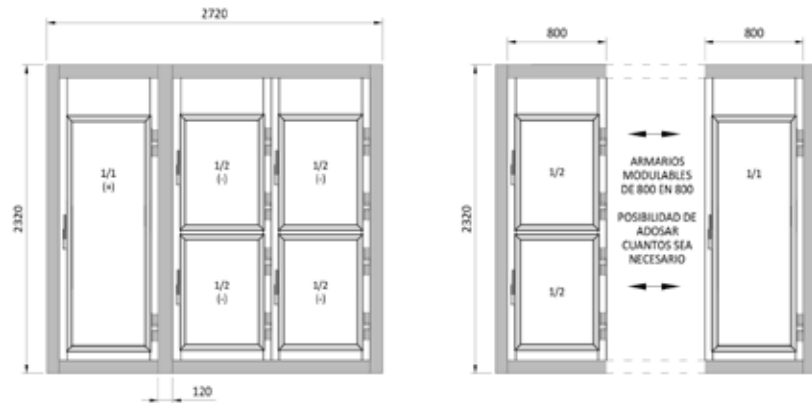
Armarios modulares de 800 mm en 800 mm. Posibilidad de adosar cuantos sea necesario.

Modular cabinets from 800 mm to 800 mm. Possibility of adding as many as necessary.



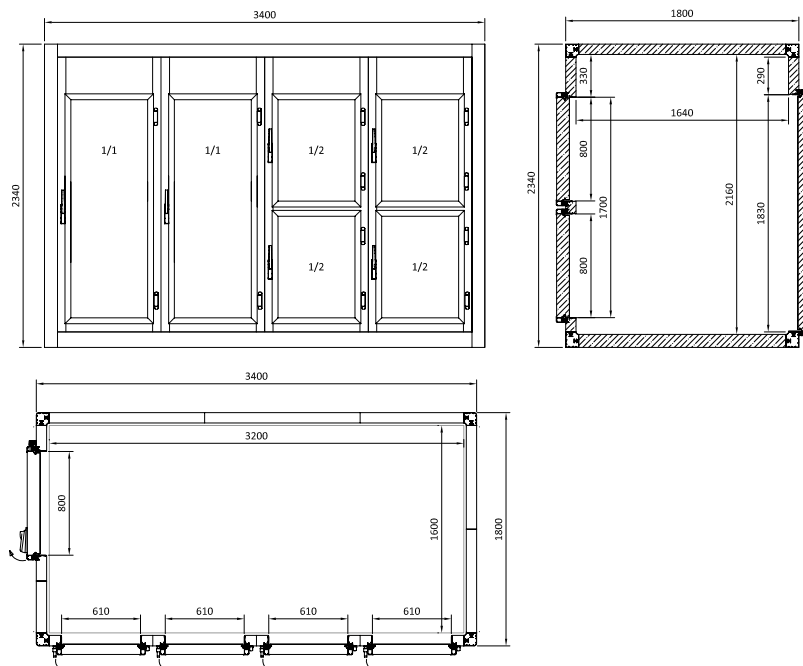
Armarios modulares de 800 mm en 800 mm. Posibilidad de adosar cuantos sea necesario.

Modular cabinets from 800 mm to 800 mm. Possibility of adding as many as necessary.



Impafri también puede fabricar cámaras frigoríficas con el frente de AMD y una puerta ciega en el respaldo y así poder utilizar la parte trasera como almacén.

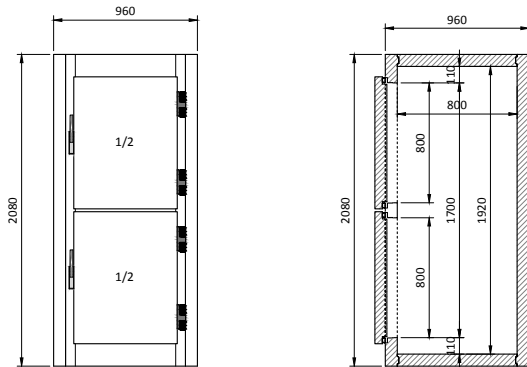
Impafri can also manufacture cold rooms with the front of AMD and a blind door in the backrest and thus be able to use the rear part as storage.



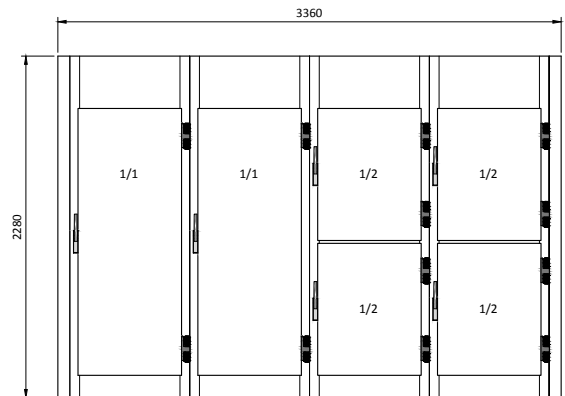
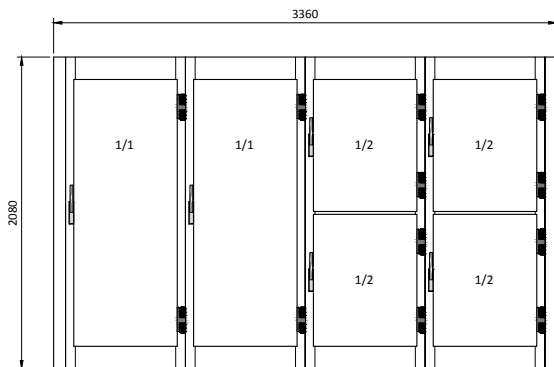
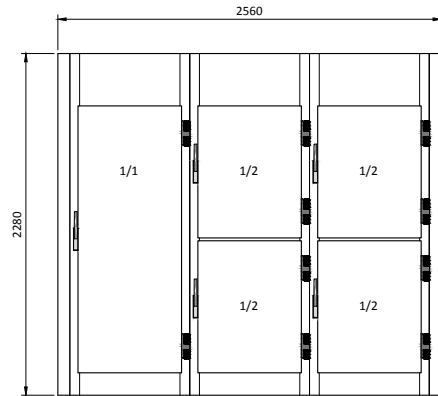
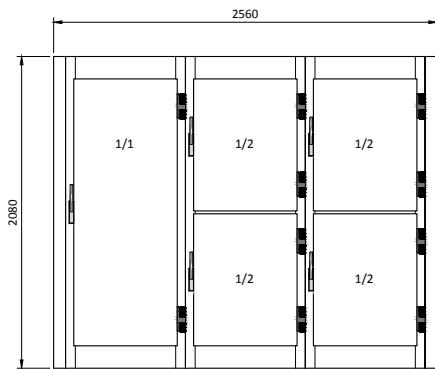
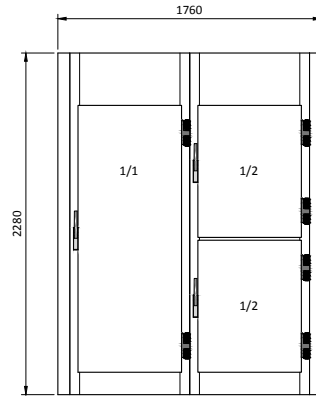
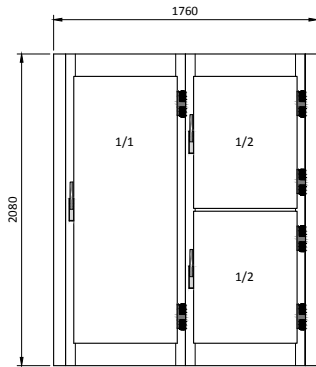
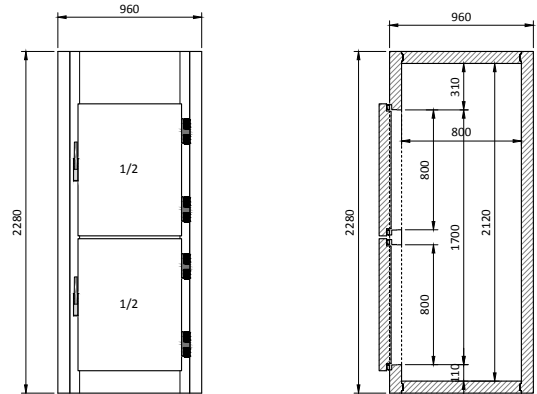
Para cualquier otra medida de fondo, largo o altura exterior de un armario AMD, rogamos consulten nuestro departamento técnico comercial.
For other measures in AMD cold-room, consult with our Technical Department.

ESQUEMAS Y MEDIDAS

Alto 2080 / height 2080



Alto 2280 / height 2280



Schemes and Measures

Armarios modulares de 800 mm en 800 mm. Posibilidad de adosar cuantos sea necesario.

Modular cabinets from 800 mm to 800 mm. Possibility of adding as many as necessary.

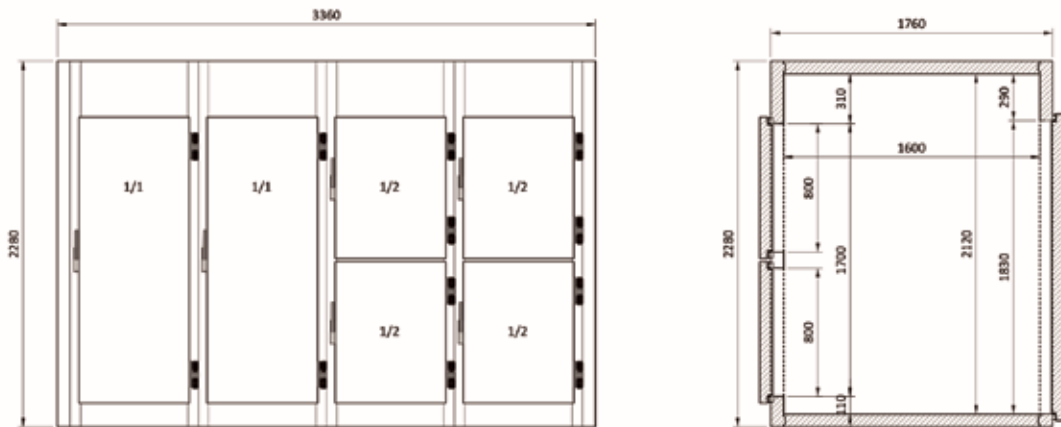
Impafri también puede fabricar cámaras frigoríficas con el frente de AMD y una puerta ciega en el respaldo y así poder utilizar la parte trasera como almacén.

Impafri can also manufacture refrigerated cameras with the front of AMD and a blind door in the backrest and thus be able to use the rear part as storage.



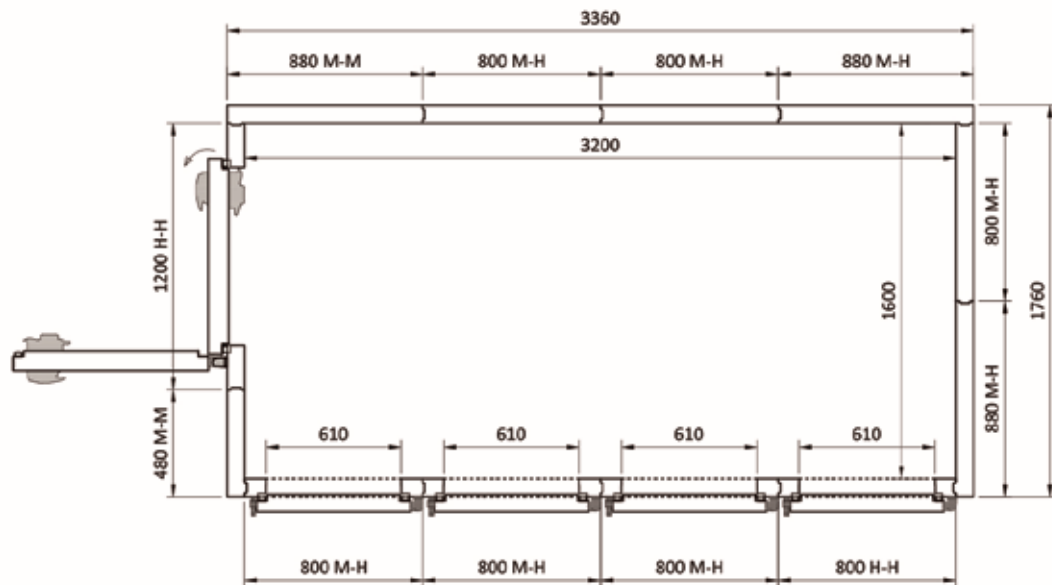
Armarios modulares de 800 mm en 800 mm. Posibilidad de adosar cuantos sea necesario.

Modular cabinets from 800 mm to 800 mm. Possibility of adding as many as necessary.



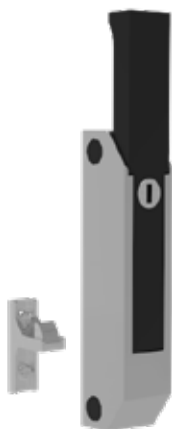
Impafri también puede fabricar cámaras frigoríficas con el frente de AMD y una puerta ciega en el respaldo y así poder utilizar la parte trasera como almacén.

Impafri can also manufacture cold rooms with the front of AMD and a blind door in the backrest and thus be able to use the rear part as storage.



INFORMACIÓN ADICIONAL Y OPCIONES

Opcionales Options



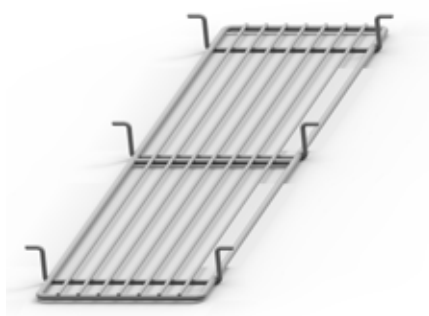
Suplemento cierre y bisagra patológica.
Supplement Closure and hinges pathological.



Suplemento de cerradura con llave de puerta AMD
Supplement key lock AMD




Cremallera
Shelf supports



Parrilla intermedia
Intermediate shelf



Juego de guías en Acero Inoxidable
Slides in stainless steel



Parrilla reforzada de serie en acero plastificado 600x400
Shelves on a stainless Steel supor covered in epoxy 600x400

Mod.	PVP €
Juego de guías en acero Inoxidable <i>Slides in stainless steel</i>	
Parrilla reforzada en acero plastificado 600x400 <i>Shelves on a stainless steel supor covered in epoxy</i>	
Parrilla intermedia <i>Intermediate shelf</i>	
Incremento por cambio de espesor de (S80 a S100) <i>Increase change of thickness</i>	
Suplemento cierre y bisagra patológica. <i>Supplement closure and hinges pathological.</i>	
Opcion micro-puerta <i>Option micro-door</i>	

Additional Information and Options

Capacidad

De serie Incluye 4 niveles de estantes con doble parrilla reforzada de 600x400 mm por puerta grande 1/1 y 2 niveles con doble parrilla de 600x400 mm por puerta pequeña 1/2.

Con una separación de 32mm, el número máximo de estantes es de 22 niveles (44 parrillas o bandejas pasteleras) por claro de puerta grande (1/1) y de 10 niveles (20 parrillas o bandejas pasteleras) por claro de puerta pequeña (1/2).

Con una separación de 95 mm, el número máximo de estantes es de 17 niveles (34 parrillas o bandejas pasteleras) por claro de puerta grande (1/1) y 7 niveles (14 parrillas o bandejas pasteleras) por claro de puerta pequeña (1/2).

Contenedor de polipropileno por claro puerta 1/1 es de 12 niveles (24 unidades).
Carga máxima por nivel 35 kg.
Para otras medidas de armarios consultar nuestro departamento comercial.

Además de los Armarios Modulares convencionales, se pueden presupuestar y fabricar

Armarios Modulares Adosados y combinarlos como se quiera (distintas temperaturas, puertas, ...).

Armarios Modulares, con otra medida de fondo (600 mm) y altura (2520 mm) distinta a la estándar.

Armarios Modulares con puertas tanto en el frente como en el respaldo o sustitución de un panel marco-puerta por un panel vertical.

Al mismo tiempo con o sin dotación interior (guías y parrillas).

Capacity

It includes 4 levels with double 600x400 mm grate per 1/1 door and 2 levels with double 600x400 mm grate per 1/2 door.

For separation of 32 mm, the maximum number of shelves (grates or patisary shelves) is 22 units for each full door (1/1), and 44 for each half door (1/2).

For separation of 95 mm, the maximum number of shelves (grates or patisary shelves) is 17 units for each full door (1/1), and 34 for each half door (1/2).

Polyurethane container per full door 1/1 is 12 leves (24units)
Load capacities up to 35 kg per level.
For other dimensions and options, contact our sales department.

We can provide quotes for and manufacture individual Modular Cabinets, as well as:

Modular Adjoining Cabinets and combine them as you wish (different temperatures, doors, etc.).

Modular Cabinets, with a depth (600 mm) and height (2520 mm) different to the standard measurement.

Modular Cabinets with doors at both the front and back or a door-frame panel replaced with a vertical panel.

Also, with or without interior fittings (sliders and shelves).



AMPO



AMD

LISTADO DE PRECIOS / Price list

Fondo 1000/ Ht 2120/ Espesor del panel 80 mm / Con suelo
Depth 1000/ Ht 2120/ Thickness of 80 mm / With floor



 Refrigeración
Refrigeration

Modelo	Medidas Exteriores			Nº de puertas	Vol. m3	PVP
	Fondo	Longitud	Altura			
AMD1P1001H21	1000	1000	2120	1 - 1/1	1,38	
AMD1P1002H21	1000	1000	2120	2 - 1/2	1,38	
AMD1P1802H21	1000	1800	2120	2 - 1/1	2,70	
AMD1P1803H21	1000	1800	2120	1 - 1/1; 2-1/2	2,70	
AMD1P1804H21	1000	1800	2120	4 - 1/2	2,70	
AMD1P2603H21	1000	2600	2120	3 - 1/1	4,02	
AMD1P2604H21	1000	2600	2120	2 - 1/1; 2-1/2	4,02	
AMD1P2605H21	1000	2600	2120	1 - 1/1; 4-1/2	4,02	
AMD1P2606H21	1000	2600	2120	6 - 1/2	4,02	
AMD1P3404H21	1000	3400	2120	4 - 1/1	5,33	
AMD1P3405H21	1000	3400	2120	3 - 1/1; 2-1/2	5,33	
AMD1P3406H21	1000	3400	2120	2 - 1/1; 4-1/2	5,33	
AMD1P3407H21	1000	3400	2120	1 - 1/1; 6-1/2	5,33	
AMD1P3408H21	1000	3400	2120	8 - 1/2	5,33	

Fondo 1000/ Ht 2120/ Espesor del panel 80 mm / Con suelo
Depth 1000/ Ht 2120/ Thickness of 80 mm / With floor

 Congelación
Freezing

Modelo	Medidas Exteriores			Nº de puertas	Vol. m3	PVP
	Fondo	Longitud	Altura			
AMD1N1001H21	1000	1000	2120	1 - 1/1	1,38	
AMD1N1002H21	1000	1000	2120	2 - 1/2	1,38	
AMD1N1802H21	1000	1800	2120	2 - 1/1	2,70	
AMD1N1803H21	1000	1800	2120	1 - 1/1; 2-1/2	2,70	
AMD1N1804H21	1000	1800	2120	4 - 1/2	2,70	
AMD1N2603H21	1000	2600	2120	3 - 1/1	4,02	
AMD1N2604H21	1000	2600	2120	2 - 1/1; 2-1/2	4,02	
AMD1N2605H21	1000	2600	2120	1 - 1/1; 4-1/2	4,02	
AMD1N2606H21	1000	2600	2120	6 - 1/2	4,02	
AMD1N3404H21	1000	3400	2120	4 - 1/1	5,33	
AMD1N3405H21	1000	3400	2120	3 - 1/1; 2-1/2	5,33	
AMD1N3406H21	1000	3400	2120	2 - 1/1; 4-1/2	5,33	
AMD1N3407H21	1000	3400	2120	1 - 1/1; 6-1/2	5,33	
AMD1N3408H21	1000	3400	2120	8 - 1/1	5,33	

LISTADO DE PRECIOS / Price list

AMD

GAMA AMD / Gamme Amd

Fondo 1000/ Ht 2320/ Espesor del panel 80 mm / Con suelo
Depth 1000/ Ht 2320/ Thickness of 80 mm / With floor



 Refrigeración
Refrigeration

Modelo	Medidas Exteriores			Nº de puertas	Vol. m3	PVP
	Fondo	Longitud	Altura			
AMD1P1001H23	1000	1000	2320	1 - 1/1	1,52	
AMD1P1002H23	1000	1000	2320	2 - 1/2	1,52	
AMD1P1802H23	1000	1800	2320	2 - 1/1	2,98	
AMD1P1803H23	1000	1800	2320	1 - 1/1; 2-1/2	2,98	
AMD1P1804H23	1000	1800	2320	4 - 1/2	2,98	
AMD1P2603H23	1000	2600	2320	3 - 1/1	4,43	
AMD1P2604H23	1000	2600	2320	2 - 1/1; 2-1/2	4,43	
AMD1P2605H23	1000	2600	2320	1 - 1/1; 4-1/2	4,43	
AMD1P2606H23	1000	2600	2320	6 - 1/2	4,43	
AMD1P3404H23	1000	3400	2320	4 - 1/1	5,88	
AMD1P3405H23	1000	3400	2320	3 - 1/1; 2-1/2	5,88	
AMD1P3406H23	1000	3400	2320	2 - 1/1; 4-1/2	5,88	
AMD1P3407H23	1000	3400	2320	1 - 1/1; 6-1/2	5,88	
AMD1P3408H23	1000	3400	2320	8 - 1/2	5,88	

Fondo 1000/ Ht 2320/ Espesor del panel 80 mm / Con suelo
Depth 1000/ Ht 2320/ Thickness of 80 mm / With floor

 Congelación
Freezing

Modelo	Medidas Exteriores			Nº de puertas	Vol. m3	PVP
	Fondo	Longitud	Altura			
AMD1N1001H23	1000	1000	2320	1 - 1/1	1,52	
AMD1N1002H23	1000	1000	2320	2 - 1/2	1,52	
AMD1N1802H23	1000	1800	2320	2 - 1/1	2,98	
AMD1N1803H23	1000	1800	2320	1 - 1/1; 2-1/2	2,98	
AMD1N1804H23	1000	1800	2320	4 - 1/2	2,98	
AMD1N2603H23	1000	2600	2320	3 - 1/1	4,43	
AMD1N2604H23	1000	2600	2320	2 - 1/1; 2-1/2	4,43	
AMD1N2605H23	1000	2600	2320	1 - 1/1; 4-1/2	4,43	
AMD1N2606H23	1000	2600	2320	6 - 1/2	4,43	
AMD1N3404H23	1000	3400	2320	4 - 1/1	5,88	
AMD1N3405H23	1000	3400	2320	3 - 1/1; 2-1/2	5,88	
AMD1N3406H23	1000	3400	2320	2 - 1/1; 4-1/2	5,88	
AMD1N3407H23	1000	3400	2320	1 - 1/1; 6-1/2	5,88	
AMD1N3408H23	1000	3400	2320	8 - 1/1	5,88	



LISTADO DE PRECIOS / Price list

Fondo 960/ Ht 2080/ Espesor del panel 80 mm / Con suelo
Depth 960/ Ht 2080/ Thickness of 80 mm / With floor



 Refrigeración
Refrigeration

Modelo	Medidas Exteriores			Nº de puertas	Vol. m ³	PVP
	Fondo	Longitud	Altura			
AMP0P0961H20	960	960	2080	1 - 1/1	1,23	
AMP0P0962H20	960	960	2080	2 - 1/2	1,23	
AMP0P1762H20	960	1760	2080	2 - 1/1	2,46	
AMP0P1763H20	960	1760	2080	1 - 1/1; 2 - 1/2	2,46	
AMP0P1764H20	960	1760	2080	4 - 1/2	2,46	
AMP0P2563H20	960	2560	2080	3 - 1/1	3,69	
AMP0P2564H20	960	2560	2080	2 - 1/1; 2 - 1/2	3,69	
AMP0P2565H20	960	2560	2080	1 - 1/1; 4 - 1/2	3,69	
AMP0P2566H20	960	2560	2080	6 - 1/2	3,69	
AMP0P3364H20	960	3360	2080	4 - 1/1	4,92	
AMP0P3365H20	960	3360	2080	3 - 1/1; 2 - 1/2	4,92	
AMP0P3366H20	960	3360	2080	2 - 1/1; 4 - 1/2	4,92	
AMP0P3367H20	960	3360	2080	1 - 1/1; 6 - 1/2	4,92	
AMP0P3368H20	960	3360	2080	8 - 1/2	4,92	

Fondo 960/ Ht 2080/ Espesor del panel 80 mm / Con suelo
Depth 960/ Ht 2080/ Thickness of 80 mm / With floor

 Congelación
Freezing

Modelo	Medidas Exteriores			Nº de puertas	Vol. m ³	PVP
	Fondo	Longitud	Altura			
AMP0N0961H20	960	960	2080	1 - 1/1	1,23	
AMP0N0962H20	960	960	2080	2 - 1/2	1,23	
AMP0N1762H20	960	1760	2080	2 - 1/1	2,46	
AMP0N1763H20	960	1760	2080	1 - 1/1; 2 - 1/2	2,46	
AMP0N1764H20	960	1760	2080	4 - 1/2	2,46	
AMP0N2563H20	960	2560	2080	3 - 1/1	3,69	
AMP0N2564H20	960	2560	2080	2 - 1/1; 2 - 1/2	3,69	
AMP0N2565H20	960	2560	2080	1 - 1/1; 4 - 1/2	3,69	
AMP0N2566H20	960	2560	2080	6 - 1/2	3,69	
AMP0N3364H20	960	3360	2080	4 - 1/1	4,92	
AMP0N3365H20	960	3360	2080	3 - 1/1; 2 - 1/2	4,92	
AMP0N3366H20	960	3360	2080	2 - 1/1; 4 - 1/2	4,92	
AMP0N3367H20	960	3360	2080	1 - 1/1; 6 - 1/2	4,92	
AMP0N3368H20	960	3360	2080	8 - 1/2	4,92	

LISTADO DE PRECIOS / Price list

GAMA POLAR MAX/ Gamme Polar Max
AMPO

Fondo 960/ Ht 2280/ Espesor del panel 80 mm / Con suelo
Depth 960/ Ht 2280/ Thickness of 80 mm / With floor



Refrigeración
Refrigeration

AMD

Modelo	Medidas Exteriores			Nº de puertas	Vol. m3	PVP
	Fondo	Longitud	Altura			
AMPOP0961H22	960	960	2280	1 - 1/1	1,36	
AMPOP0962H22	960	960	2280	2 - 1/2	1,36	
AMPOP1762H22	960	1760	2280	2 - 1/1	2,71	
AMPOP1763H22	960	1760	2280	1 - 1/1; 2 - 1/2	2,71	
AMPOP1764H22	960	1760	2280	4 - 1/2	2,71	
AMPOP2563H22	960	2560	2280	3 - 1/1	4,07	
AMPOP2564H22	960	2560	2280	2 - 1/1; 2 - 1/2	4,07	
AMPOP2565H22	960	2560	2280	1 - 1/1; 4 - 1/2	4,07	
AMPOP2566H22	960	2560	2280	6 - 1/2	4,07	
AMPOP3364H22	960	3360	2280	4 - 1/1	5,43	
AMPOP3365H22	960	3360	2280	3 - 1/1; 2 - 1/2	5,43	
AMPOP3366H22	960	3360	2280	2 - 1/1; 4 - 1/2	5,43	
AMPOP3367H22	960	3360	2280	1 - 1/1; 6 - 1/2	5,43	
AMPOP3368H22	960	3360	2280	8 - 1/2	5,43	

Fondo 960/ Ht 2280/ Espesor del panel 80 mm / Con suelo
Depth 960/ Ht 2280/ Thickness of 80 mm / With floor

Congelación
Freezing

Modelo	Medidas Exteriores			Nº de puertas	Vol. m3	PVP
	Fondo	Longitud	Altura			
AMPON0961H22	960	960	2280	1 - 1/1	1,36	
AMPON0962H22	960	960	2280	2 - 1/2	1,36	
AMPON1762H22	960	1760	2280	2 - 1/1	2,71	
AMPON1763H22	960	1760	2280	1 - 1/1; 2 - 1/2	2,71	
AMPON1764H22	960	1760	2280	4 - 1/2	2,71	
AMPON2563H22	960	2560	2280	3 - 1/1	4,07	
AMPON2564H22	960	2560	2280	2 - 1/1; 2 - 1/2	4,07	
AMPON2565H22	960	2560	2280	1 - 1/1; 4 - 1/2	4,07	
AMPON2566H22	960	2560	2280	6 - 1/2	4,07	
AMPON3364H22	960	3360	2280	4 - 1/1	5,43	
AMPON3365H22	960	3360	2280	3 - 1/1; 2 - 1/2	5,43	
AMPON3366H22	960	3360	2280	2 - 1/1; 4 - 1/2	5,43	
AMPON3367H22	960	3360	2280	1 - 1/1; 6 - 1/2	5,43	
AMPON3368H22	960	3360	2280	8 - 1/2	5,43	

