

A large, stylized number '9' graphic in white with a blue circle in the center, set against a blue background. The number is positioned on the left side of the page, partially overlapping the text area.

# RAYONNAGES

Les rayonnages peuvent s'utiliser pour stocker différents produits de n'importe quel secteur: restauration, traiteurs, salles de manipulation...

Système simple et fonctionnel sans renoncer à un design attirant.

Pas besoin d'outils, vis ou main d'oeuvre spécialisée, notre système de rayonnages permet un montage rapide et facile.



RAYONNAGES

# 9

## CARACTÉRISTIQUES TECHNIQUES

- Spécialement conçus pour usage alimentaire
- Montage facile, sans outil
- Structure robuste en duraluminium anodisé
- Vis en acier inox
- Plateaux ventilés, amovibles et lavables en lave-vaisselle
- Qualité polyéthylène
- Étagères réglables en hauteur tous les 150 mm
- Composition modulaire adaptable à tous les espaces
- 3 largeurs: 370, 470 et 560\* mm (\* proportionnelle Gastronorm)
- Homologation NF d'hygiène alimentaire et Certification ISO 9001
- Spécialement adaptés pour usage en chambre froide aussi bien en température positive (conservation) que négative (congélation)



### Configurateur web de rayonnages



• [www.impafriesteriafrancia.com](http://www.impafriesteriafrancia.com)

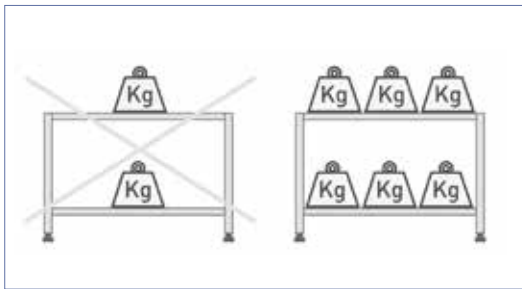
# CARACTÉRISTIQUES TECHNIQUES

## Modularité et personnalisation totales

La polyvalence des étagères repose sur une modularité totale, qui permet de combiner différentes tailles pour s'adapter au maximum à l'espace disponible. L'organisation en plusieurs zones de rangement et la combinaison de différentes tailles vous permettent d'optimiser l'espace dédié à l'organisation.

## Haute capacité et résistance

< 1Mt=120 kg;> 1mt= 100 kg. Disponibles en plusieurs tailles qui vous permettent de personnaliser la meilleure solution en fonction de vos besoins.




## Supports d'échelle

Ils peuvent être fournis à 1670 ou 2000 mm de hauteur, dans les largeurs de 370, 470 et 560 mm. Ils disposent de pieds réglables pour s'adapter à toute sorte de sols et sont préparés pour fixer des étagères tous les 150 mm.

## Montage en angle

Ils facilitent l'accès aux coins permettant un meilleur chargement de marchandise. Leur prix se calcule: en SOUSTRAYANT le montant d'une échelle au prix du module linéaire sélectionné, puis en AJOUTANT la valeur d'un support d'angle pour chaque niveau.

Dimensions rayonnages (mm)	€
Rayonnages Largeur 370, Hauteur 1670 mm	
Rayonnages Largeur 470, Hauteur 1670 mm	
Rayonnages Largeur 560, Hauteur 1670 mm	
Rayonnages Largeur 370, Hauteur 2000 mm	
Rayonnages Largeur 470, Hauteur 2000 mm	
Rayonnages Largeur 560, Hauteur 2000 mm	
Support angle profondeur 370	
Support angle profondeur 470	
Support angle profondeur 560	



Détail de l'équerre



Pied réglable

Pour toute autre dimension de largeur, longueur ou hauteur d'étagère, veuillez contacter notre service technicommercial.

# CARACTÉRISTIQUES TECHNIQUES

TC

## CHÂSSIS

Conçus spécialement selon les normes hygiéno-sanitaires en chambres frigorifiques, interdisant le contact direct de caisses ou d'autre type de produit avec le sol.



Châssis (mm)		Largeur des socles (mm)	
Profondeur	370	470	560

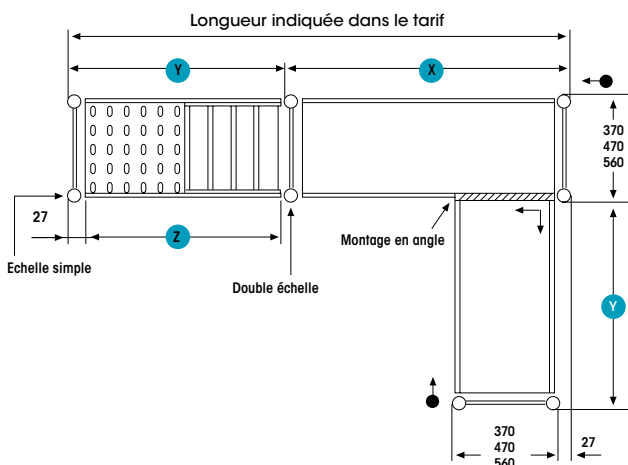
Échelles du châssis (mm)	€
Échelle profondeur 370, Hauteur 250 mm	
Échelle profondeur 470, Hauteur 250 mm	
Rayonnage bleu, profondeur 560 (GN)	

## NIVEAUX COMPLETS

9 longueurs différentes pour chaque profondeur en deux qualité: polyéthylène ou duralinox  
Elles comprennent: 2 montants, 4 brides d'ancrage et un ensemble de grilles selon le schéma de la page antérieure.

Mod.	Profondeur 370		Profondeur 470	
Niveaux complets				
A-650				
B-770				
C-890				
D-940				
E-1060				
F-1180				
G-1300				
H-1480				
I-1600				

Mod.	Profondeur 560 (GN)	
Niveaux complets		
A-710		
B-820		
C-930		
D-1035		
E-1145		
F-1255		
G-1365		
H-1470		
I-1580		



	A	B	C	D	E	F	G	H	I
X	650	770	890	940	1060	1180	1300	1480	1600
Y	623	743	863	913	1033	1153	1273	1453	1573
Z	596	716	836	886	1006	1126	1246	1426	1546

Profondeur extérieure 370 et 470 mm

	A	B	C	D	E	F	G	H	I
X	710	820	930	1035	1145	1255	1365	1470	1580
Y	683	793	903	1008	1118	1228	1338	1443	1553
Z	656	766	876	981	1091	1201	1311	1416	1526

Profondeur extérieure 560 mm (GN)

RAYONNAGES



## LISTE DE PRIX

Profondeur 370 / Hauteur 1670

Dimensions réelles (mm)	Compositions		PVP (€)	PVP (€)	PVP (€)	PVP (€)	PVP (€)	PVP (€)
			Total pour 3 niveaux	Total pour 4 niveaux	Total pour 5 niveaux	Total pour 3 niveaux	Total pour 4 niveaux	Total pour 5 niveaux
			Composition avec 2 échelles			Composition en L avec 1 échelle		
650	A	650						
770	B	770						
890	C	890						
940	D	940						
1060	E	1060						
1180	F	1180						
1300	G	1300						
1480	H	1480						
1600	I	1600						
			Composition avec 3 échelles			Composition en L avec 2 échelles		
1632	B + C	770+890						
1682	B + D	770+940						
1752	C + C	2x890						
1802	C + D	890+940						
1852	D + D	2x940						
1922	E + C	1060+890						
1972	D + E	940+1060						
2042	F + C	1180+890						
2092	E + E	2x1060						
2162	G + C	1300+890						
2212	E + F	1060+1180						
2332	F + F	2x1180						
2392	D + H	940+1480						
2452	F + G	1180+1300						
2512	E + H	1060+1480						
2572	G + G	2x1300						
2632	F + H	1180+1480						
2752	G + H	1300+1480						
2872	G + I	1300+1600						
2932	H + H	2x1480						
3052	H + I	1480+1600						
3172	I + I	2x1600						
			Composition avec 4 échelles			Composition en L avec 3 échelles		
3244	E + E + F	2x1060+1180						
3364	F + F + E	2x1180+1060						
3434	G + G + C	2x1300+890						
3484	F + F + F	3x1180						
3604	F + F + G	2x1180+1300						
3674	H + H + B	2x1480+770						
3724	G + G + F	2x1300+1180						
3794	H + H + C	2x1480+890						
3844	G + G + G	3x1300						
3904	H + G + F	1480+1300+1180						
4024	G + G + H	2x1300+1480						
4084	H + H + F	2x1480+1180						
4204	H + H + G	2x1480+1300						
4324	G + H + I	1300+1480+1600						
4384	H + H + H	3x1480						
4444	I + I + G	2x1600+1300						
4504	H + H + I	2x1480+1600						
4624	I + I + H	2x1600+1480						
4744	I + I + I	3x1600						

## LISTE DE PRIX

## Profondeur 370 / Hauteur 2000

Dimensions réelles (mm)	Compositions		PVP (€)	PVP (€)	PVP (€)	PVP (€)	PVP (€)	PVP (€)
			Total pour 3 niveaux	Total pour 4 niveaux	Total pour 5 niveaux	Total pour 3 niveaux	Total pour 4 niveaux	Total pour 5 niveaux
			Composition avec 2 échelles			Composition en L avec 1 échelle		
650	A	650						
770	B	770						
890	C	890						
940	D	940						
1060	E	1060						
1180	F	1180						
1300	G	1300						
1480	H	1480						
1600	I	1600						
			Composition avec 3 échelles			Composition en L avec 2 échelles		
1632	B + C	770+890						
1682	B + D	770+940						
1752	C + C	2x890						
1802	C + D	890+940						
1852	D + D	2x940						
1922	E + C	1060+890						
1972	D + E	940+1060						
2042	F + C	1180+890						
2092	E + E	2x1060						
2162	G + C	1300+890						
2212	E + F	1060+1180						
2332	F + F	2x1180						
2392	D + H	940+1480						
2452	F + G	1180+1300						
2512	E + H	1060+1480						
2572	G + G	2x1300						
2632	F + H	1180+1480						
2752	G + H	1300+1480						
2872	G + I	1300+1600						
2932	H + H	2x1480						
3052	H + I	1480+1600						
3172	I + I	2x1600						
			Composition avec 4 échelles			Composition en L avec 3 échelles		
3244	E + E + F	2x1060+1180						
3364	F + F + E	2x1180+1060						
3434	G + G + C	2x1300+890						
3484	F + F + F	3x1180						
3604	F + F + G	2x1180+1300						
3674	H + H + B	2x1480+770						
3724	G + G + F	2x1300+1180						
3794	H + H + C	2x1480+890						
3844	G + G + G	3x1300						
3904	H + G + F	1480+1300+1180						
4024	G + G + H	2x1300+1480						
4084	H + H + F	2x1480+1180						
4204	H + H + G	2x1480+1300						
4324	G + H + I	1300+1480+1600						
4384	H + H + H	3x1480						
4444	I + I + G	2x1600+1300						
4504	H + H + I	2x1480+1600						
4624	I + I + H	2x1600+1480						
4744	I + I + I	3x1600						





# LISTE DE PRIX

Profondeur 470 / Hauteur 1670

Dimensions réelles (mm)	Compositions		PVP (€)	PVP (€)	PVP (€)	PVP (€)	PVP (€)	PVP (€)
			Total pour 3 niveaux	Total pour 4 niveaux	Total pour 5 niveaux	Total pour 3 niveaux	Total pour 4 niveaux	Total pour 5 niveaux
			Composition avec 2 échelles			Composition en L avec 1 échelle		
650	A	650						
770	B	770						
890	C	890						
940	D	940						
1060	E	1060						
1180	F	1180						
1300	G	1300						
1480	H	1480						
1600	I	1600						
			Composition avec 3 échelles			Composition en L avec 2 échelles		
1632	B + C	770+890						
1682	B + D	770+940						
1752	C + C	2x890						
1802	C + D	890+940						
1852	D + D	2x940						
1922	E + D	1060+890						
1972	D + E	940+1060						
2042	F + C	1180+890						
2092	E + E	2x1060						
2162	G + C	1300+890						
2212	E + F	1060+1180						
2332	F + F	2x1180						
2392	D + H	940+1480						
2452	F + G	1180+1300						
2512	E + H	1060+1480						
2572	G + G	2x1300						
2632	F + H	1180+1480						
2752	G + H	1300+1480						
2872	G + I	1300+1600						
2932	H + H	2x1480						
3052	H + I	1480+1600						
3172	I + I	2x1600						
			Composition avec 4 échelles			Composition en L avec 3 échelles		
3244	E + E + F	2x1060+1180						
3364	F + F + E	2x1180+1060						
3434	G + G + C	2x1300+890						
3484	F + F + F	3x1180						
3604	F + F + G	2x1180+1300						
3674	H + H + B	2x1480+770						
3724	G + G + F	2x1300+1180						
3794	H + H + C	2x1480+890						
3844	G + G + G	3x1300						
3904	H + G + F	1480+1300+1180						
4024	G + G + H	2x1300+1480						
4084	H + H + F	2x1480+1180						
4204	H + H + G	2x1480+1300						
4324	G + H + I	1300+1480+1600						
4384	H + H + H	3x1480						
4444	I + I + G	2x1600+1300						
4504	H + H + I	2x1480+1600						
4624	I + I + H	2x1600+1480						
4744	I + I + I	3x1600						

## LISTE DE PRIX

## Profondeur 470 / Hauteur 2000

Dimensions réelles (mm)	Compositions		PVP (€)	PVP (€)	PVP (€)	PVP (€)	PVP (€)	PVP (€)
			Total pour 3 niveaux	Total pour 4 niveaux	Total pour 5 niveaux	Total pour 3 niveaux	Total pour 4 niveaux	Total pour 5 niveaux
			Composition avec 2 échelles			Composition en L avec 1 échelle		
650	A	650						
770	B	770						
890	C	890						
940	D	940						
1060	E	1060						
1180	F	1180						
1300	G	1300						
1480	H	1480						
1600	I	1600						
			Composition avec 3 échelles			Composition en L avec 2 échelles		
1632	B + C	770+890						
1682	B + D	770+940						
1752	C + C	2x890						
1802	C + D	890+940						
1852	D + D	2x940						
1922	E + D	1060+890						
1972	D + E	940+1060						
2042	F + C	1180+890						
2092	E + E	2x1060						
2162	G + C	1300+890						
2212	E + F	1060+1180						
2332	F + F	2x1180						
2392	D + H	940+1480						
2452	F + G	1180+1300						
2512	E + H	1060+1480						
2572	G + G	2x1300						
2632	F + H	1180+1480						
2752	G + H	1300+1480						
2872	G + I	1300+1600						
2932	H + H	2x1480						
3052	H + I	1480+1600						
3172	I + I	2x1600						
			Composition avec 4 échelles			Composition en L avec 3 échelles		
3244	E + E + F	2x1060+1180						
3364	F + F + E	2x1180+1060						
3434	G + G + C	2x1300+890						
3484	F + F + F	3x1180						
3604	F + F + G	2x1180+1300						
3674	H + H + B	2x1480+770						
3724	G + G + F	2x1300+1180						
3794	H + H + C	2x1480+890						
3844	G + G + G	3x1300						
3904	H + G + F	1480+1300+1180						
4024	G + G + H	2x1300+1480						
4084	H + H + F	2x1480+1180						
4204	H + H + G	2x1480+1300						
4324	G + H + I	1300+1480+1600						
4384	H + H + H	3x1480						
4444	I + I + G	2x1600+1300						
4504	H + H + I	2x1480+1600						
4624	I + I + H	2x1600+1480						
4744	I + I + I	3x1600						



# LISTE DE PRIX

Profondeur 560 / Hauteur 1670

Dimensions réelles (mm)	Compositions		PVP (€) Total pour 3 niveaux	PVP (€) Total pour 4 niveaux	PVP (€) Total pour 5 niveaux	PVP (€) Total pour 3 niveaux	PVP (€) Total pour 4 niveaux	PVP (€) Total pour 5 niveaux
			Composition avec 2 échelles			Composition en L avec 1 échelle		
710	A	710						
820	B	820						
930	C	930						
1035	D	1035						
1145	E	1145						
1255	F	1255						
1365	G	1365						
1470	H	1470						
1580	I	1580						
			Composition avec 3 échelles			Composition en L avec 2 échelles		
1612	A + C	710+930						
1722	B + C	820+930						
1827	D + B	1035+820						
1937	C + D	930+1035						
2042	D + D	2x1035						
2152	D + E	1035+1145						
2262	E + E	2x1145						
2372	C + H	930+1470						
2477	D + H	1035+1470						
2587	E + H	1145+1470						
2697	F + H	1255+1470						
2807	F + I	1255+1580						
2912	H + H	2x1470						
3022	H + I	1470+1580						
3132	I + I	2x1580						
			Composition avec 4 échelles			Composition en L avec 3 échelles		
3159	D + D + E	2x1035+1145						
3274	F + F + B	2x1255+820						
3379	E + E + E	3x1145						
3489	E + E + F	2x1145+1255						
3594	H + H + A	2x1470+710						
3704	H + H + B	2x1470+820						
3814	H + F + E	1470+1255+1145						
3924	F + F + H	2x1255+1470						
4029	H + H + E	2x1470+1145						
4139	H + H + F	2x1470+1255						
4249	F + H + I	1255+1470+1580						
4354	H + H + H	3x1470						
4464	H + H + I	2x1470+1580						
4574	I + I + H	2x1580+1470						
4684	I + I + I	3x1580						

# LISTE DE PRIX

## Profondeur 560 / Hauteur 2000

Dimensions réelles (mm)	Compositions		PVP (€)	PVP (€)	PVP (€)	PVP (€)	PVP (€)	PVP (€)
			Total pour 3 niveaux	Total pour 4 niveaux	Total pour 5 niveaux	Total pour 3 niveaux	Total pour 4 niveaux	Total pour 5 niveaux
			Composition avec 2 échelles			Composition en L avec 1 échelle		
710	A	710						
820	B	820						
930	C	930						
1035	D	1035						
1145	E	1145						
1255	F	1255						
1365	G	1365						
1470	H	1470						
1580	I	1580						
			Composition avec 3 échelles			Composition en L avec 2 échelles		
1612	A + C	710+930						
1722	B + C	820+930						
1827	D + B	1035+820						
1937	C + D	930+1035						
2042	D + D	2x1035						
2152	D + E	1035+1145						
2262	E + E	2x1145						
2372	C + H	930+1470						
2477	D + H	1035+1470						
2587	E + H	1145+1470						
2697	F + H	1255+1470						
2807	F + I	1255+1580						
2912	H + H	2x1470						
3022	H + I	1470+1580						
3132	I + I	2x1580						
			Composition avec 4 échelles			Composition en L avec 3 échelles		
3159	D + D + E	2x1035+1145						
3274	F + F + B	2x1255+820						
3379	E + E + E	3x1145						
3489	E + E + F	2x1145+1255						
3594	H + H + A	2x1470+710						
3704	H + H + B	2x1470+820						
3814	H + F + E	1470+1255+1145						
3924	F + F + H	2x1255+1470						
4029	H + H + E	2x1470+1145						
4139	H + H + F	2x1470+1255						
4249	F + H + I	1255+1470+1580						
4354	H + H + H	3x1470						
4464	H + H + I	2x1470+1580						
4574	I + I + H	2x1580+1470						
4684	I + I + I	3x1580						